

臺北市政府教育局精進校園無障礙環境計畫

98.3.19 北市教特字第 09832685400 號函發
102.2.21 北市教特字第 10232859800 號函修訂
106.12.12 北市教特字第 10642554100 號函修訂

一、依據

- (一)特殊教育法暨其施行細則。
- (二)身心障礙者權益保障法等相關法令。
- (三)內政部建築物無障礙設施設計規範。
- (四)既有公共建築物無障礙設施替代改善計畫作業程序及認定原則。

二、目的

- (一)精進本市校園無障礙環境，便利行動不便的學生、教職員工、家長及社區人士通行校園。
- (二)輔導學校檢討規劃校園整體無障礙設施，提供師生友善校園及安全之學習環境。

三、對象：本局所屬公私立各級學校。

四、實施策略

- (一)逐年改善精進各級學校整體性校園無障礙環境，優先順序如下：
 1. 經本市建築管理處查核校園無障礙環境待改善之學校。
 2. 中度以上肢障、視障及多障學生人數較多之學校、安置身心障礙學生之重點學校或學校有特殊情形需求者。
 3. 無障礙環境較易改善者。
 4. 依行政區需求考量分配。
- (二)辦理校園無障礙環境設施改善研習，增進學校人員無障礙設施改善專業知能。
- (三)審查無障礙設施改善工程計畫，以期各項無障礙設施能符合身心障礙者需求。

五、施作項目：依建築技術規則建築設計施工編第 10 章無障礙建築物及既有公共建築物無障礙設施替代改善計畫作業程序及認定原則之規定進行施作，施作設施含室外通路、坡道及扶手、出入口、通路走廊、樓梯、昇降設備、廁所盥洗室、輪椅觀眾席位及停車空間。

六、經費來源

- (一)市立學校
 1. 學校自編預算。
 2. 本局編列年度預算。
 3. 申請中央政府補助。

(二)私立學校

1. 學校年度預算自籌經費。
2. 申請本局獎補助私立學校提昇教學資源實施計畫經費。

七、經費補助申請及審查作業

(一)市立學校

1. 申請時間：由本局每年11~12月期間函知各市立學校，依指定期限檢具相關資料函報本局申請校園無障礙環境經費。
2. 應備資料：申請學校應備妥下列資料(依序裝訂)一式7份
 - (1)邀集專業人士(領有營建署核發勘驗證書或具無障礙環境專長之專家學者)協助規劃之年度精進校園無障礙環境改善計畫(平面環境為附件1；無障礙電梯為附件2)。
 - (2)經費需求明細表(含單價分析表)。
 - (3)校內會議(含特殊教育推行委員會代表)通過改善計畫之會議紀錄(含簽到單)。
 - (4)申請改善經費之建築物使用執照影本。
 - (5)申請垂直無障礙環境者應檢附校園平面圖(註明改善地點及施作相關動線)。

3. 審查作業

由本局邀請專家學者及相關人員召開審查會議審核，審核通過之學校由本局分配核定年度並補助經費。

- (二)私立學校：依本局獎補助私立學校提昇教學資源實施計畫提出申請，並納入優先改善項目。

八、執行成果

受補助學校應於年度內完工驗收，完工驗收後2週內檢具執行成果報告(附件3)及電子檔函報本局備查。

九、本計畫奉核定後實施，修正時亦同。


臺北市萬芳國小 學校精進校園無障礙環境改善 (平面環境) 計畫

107 年 1 月 22 日

總經費	434,348 元	預定結案日期	107 年 12 月
施作項目及經費 (請依優先順序排列)	1.坡道改善計畫，14 萬元 1-1 教學大樓無障礙坡道改善欄杆加凸出扶手工程，14 萬元。 2.樓梯改善計畫 30 萬元。 2-1 教學大樓穿堂前樓梯增設立式扶手 4 支工程，5 萬元。 2-2 教學大樓下操場樓梯兩層皆須增設 5 支立式扶手工程，9 萬元。 2-3 教學大樓四號樓梯 1-4 樓增設扶手工程，7 萬元。 2-4 活動中心一樓中央樓梯中間增設兩支立式扶手工程，2 萬元。 2-5 入游泳池門的樓梯增設兩支立式扶手工程，2 萬元。 2-6 幼兒園入操場處樓梯增設 3 支立式扶手工程，5 萬元。		
施作項目及數量	1.室外通路_____處	7.昇降設備_____處	
	2.坡道及扶手_1_處	8.廁所盥洗室_____處	
	3.避難層出入口_____處	9.浴室_____處	
	4.室內出入口_____處	10.輪椅觀眾席位_____處	
	5.室內通路走廊_____處	11.停車空間_____處	
	6.樓梯_6_處	12.其他__處(請說明_____)	
聯絡人員	蒲玉英	聯絡電話	22301232#42
近 3 年教育局補助經費情形	106 年： <input type="checkbox"/> 未補助， <input checked="" type="checkbox"/> 補助 96260 元 104 年： <input type="checkbox"/> 未補助， <input checked="" type="checkbox"/> 補助 660,000 元 ____年： <input type="checkbox"/> 未補助， <input type="checkbox"/> 補助_____元		
中度以上身心障礙人數	學生人數	肢障	<input type="checkbox"/> 極重度__人 <input type="checkbox"/> 重度__人 <input type="checkbox"/> 中度____人 <input type="checkbox"/> 輕度__人
		視障	<input type="checkbox"/> 極重度__人 <input type="checkbox"/> 重度__人 <input type="checkbox"/> 中度____人 <input type="checkbox"/> 輕度__人
		多障	<input type="checkbox"/> 極重度__人 <input type="checkbox"/> 重度__人 <input checked="" type="checkbox"/> 中度_1_人 <input type="checkbox"/> 輕度__人
	教職員人數	肢障	<input type="checkbox"/> 極重度__人 <input type="checkbox"/> 重度__人 <input type="checkbox"/> 中度____人 <input type="checkbox"/> 輕度__人
		視障	<input type="checkbox"/> 極重度__人 <input type="checkbox"/> 重度__人 <input type="checkbox"/> 中度____人 <input type="checkbox"/> 輕度__人
		多障	<input type="checkbox"/> 極重度__人 <input type="checkbox"/> 重度__人 <input type="checkbox"/> 中度____人 <input type="checkbox"/> 輕度__人

本計畫是否邀集專業人士(領有營建署核發勘驗證書或具無障礙環境專長之專家學者)參與


- 是，參與本計畫之設計者，曾參加內政部營建署辦理之「公共建築物設置身心障礙者行動與使用之設施及設備勘驗人員培訓講習」(請附證書影本)。
- 是，曾派員參加教育部辦理之無障礙環境工作坊研習。
研習日期：____年__月__日，參加人員：_____
- 是，曾派員參加教育局辦理之無障礙環境研習。
研習日期：104年12月16日，參加人員：潘雅芳
研習日期：103年11月12日，參加人員：黃惠敏
- 否


施作項目名稱		1-1 教學大樓無障礙坡道改善欄杆加凸出扶手工程	
工程施作之建築物		取得建造執照之時間	<input checked="" type="checkbox"/> 85 年 11 月 27 日之前取得建造執照之建築物 <input type="checkbox"/> 85 年 11 月 27 日之後取得建造執照之建築物
		取得使用執照時間	73 年 9 月 4 日
施作前照片		現況說明	教學大樓無障礙坡道之欄杆破舊不符規定，不利身障學生及人士使用。
		施作方法	將欄杆重新改建並增設 3-5 公分凸出扶手。
		預期效益	便利行動不便人士及身障學生使用
		預估經費	134,596 元


施作項目名稱		2-1 教學大樓穿堂前樓梯增設立式扶手工程	
工程施作之建築物		取得建造執照時間	<input checked="" type="checkbox"/> 85 年 11 月 27 日之前取得建造執照之建築物 <input type="checkbox"/> 85 年 11 月 27 日之後取得建造執照之建築物
		取得使用執照時間	73 年 9 月 4 日
施作前照片		現況說明	現有之樓梯未設置扶手，不利身障學生及人士通行。
		施作方法	增設符合無障礙規範扶手 4 支。
		預期效益	提供身障學生及人士安全便利的走上教學大樓。
		預估經費	51,370 元

施作項目名稱		2-2 教學大樓穿堂下操場樓梯兩層增設立式扶手工程	
工程施作之建築物		取得建造執照之時間	<input checked="" type="checkbox"/> 85 年 11 月 27 日之前取得建造執照之建築物 <input type="checkbox"/> 85 年 11 月 27 日之後取得建造執照之建築物
		取得使用執照時間	73 年 9 月 4 日
施作前照片		現況說明	教學大樓穿堂通往操場之樓梯兩層無設置直立式扶手。
		施作方法	增設 5 支符合規定之直立式扶手
		預期效益	讓身障學生及人士方便安全到達操場活動
		預估經費	91,260 元

施作項目名稱		2-3 教學大樓旭日樓四號樓梯 1-4 樓增設扶手工程	
工程施作之建築物		取得建造執照之時間	<input checked="" type="checkbox"/> 85 年 11 月 27 日之前取得建造執照之建築物 <input type="checkbox"/> 85 年 11 月 27 日之後取得建造執照之建築物
		取得使用執照時間	73 年 9 月 4 日
施作前照片		現況說明	教學大樓旭日樓左側四號 1-4 樓樓梯牆面無設置扶手。
		施作方法	牆面增設符合規範之扶手
		預期效益	提供身障學生及人士安全便利的上下教學大樓的教室。
		預估經費	70,656 元

施作項目名稱		2-4 活動中心一樓樓梯中間增設兩支立式扶手工程		
工程施作之建築物		取得建造執照之時間	<input checked="" type="checkbox"/> 85 年 11 月 27 日之前取得建造執照之建築物 <input type="checkbox"/> 85 年 11 月 27 日之後取得建造執照之建築物	
		取得使用執照時間	76 年 10 月 13 日	
施作前照片			現況說明	活動中心中央之樓梯兩側設置直立式扶手面寬超過 6 公尺。
			施作方法	增設中間 2 支符合規定之直立式扶手
			預期效益	讓身障學生及人士更方便安全到活動中心
			預估經費	21,888 元

施作項目名稱		2-5 入游泳池門的樓梯增設兩支立式扶手工程		
工程施作之建築物		取得建造執照之時間	<input checked="" type="checkbox"/> 85 年 11 月 27 日之前取得建造執照之建築物 <input type="checkbox"/> 85 年 11 月 27 日之後取得建造執照之建築物	
		取得使用執照時間	77 年 5 月 12 日	
施作前照片			現況說明	游泳池入口之樓梯無設置直立式扶手。
			施作方法	增設 2 支符合規定之直立式扶手
			預期效益	讓身障學生及人士方便安全到達游泳池
			預估經費	17,388 元

施作項目名稱	2-6 幼兒園入操場處樓梯(綠水樓)增設 3 支立式扶手工程			
工程施作之建築物	取得建造執照之時間	<input checked="" type="checkbox"/> 85 年 11 月 27 日之前取得建造執照之建築物 <input type="checkbox"/> 85 年 11 月 27 日之後取得建造執照之建築物		
	取得使用執照時間	73 年 9 月 4 日		
施作前照片			現況說明	教學大樓幼兒園綠水樓通往操場之樓梯兩層(超過 6 公尺)無設置直立式扶手。
			施作方法	增設 6 支(兩層)符合規定之直立式扶手
			預期效益	讓身障學生及人士方便安全到達操場活動
			預估經費	47,190 元

施作項目名稱	1.行政大樓通往活動中心無障礙坡道改善工程	編號	1-1
施作前照片	<p>註 1：照片請以解析度 300dpi 之 JPEG 檔(即檔案大小至少 1,000KB)呈現。</p> <p>註 2：施作前後之照片請於同一地點拍攝。</p>	施作前說明	行政大樓通往活動中心坡道之寬度不符規定，不利輪椅學生使用。
		施作方法	將坡道寬度拓寬為 90 公分並增加迴轉空間。
施作後照片	<p>註 1：照片請以解析度 300dpi 之 JPEG 檔(即檔案大小至少 1,000KB)呈現。</p> <p>註 2：施作前後之照片請於同一地點拍攝。</p>	效益	便利輪椅學生通行行政大樓及活動中心。
		使用經費	500,000 元

施作項目名稱	2.仁愛樓坡道增設扶手工程		編號	1-2
施作前照片	<p>註 1:照片請以解析度 300dpi 之 JPEG 檔(即檔案大小至少 1,000KB)呈現。</p> <p>註 2:施作前後之照片請於同一地點拍攝。</p>		施作前說明	現有之坡道未設置扶手，不利輪椅學生通行。
			施作方法	增設符合無障礙規範扶手。
施作後照片	<p>註 1:照片請以解析度 300dpi 之 JPEG 檔(即檔案大小至少 1,000KB)呈現。</p> <p>註 2:施作前後之照片請於同一地點拍攝。</p>		效益	提供輪椅學生安全便利之坡道。
			使用經費	300,000 元